



TEKLA
DESIGN GUNILLA
LAGERHEM ULLBERG



KASTHALL

PRODUCT SPECIFICATIONS FOR TEKLA

Hand tufted rug Tekla in felted and hand-dyed wool and linen, is a much-loved classic and a staple in the Kasthall range. For the 2016 collection, Gunilla Lagerhem Ullberg has updated the colours. Inspired by nature's nuances, she has developed a sophisticated range of colours in four new nuances that add depth and texture to the environment that the rug adorns.

PRODUCT TYPE: Hand tufted rug in pure wool and linen

PILE MATERIAL: 75% wool, 25% linen

BASE FABRIC: Polyester

BACKING MATERIAL: Polypropylene and recycled yarn

ADHESIVE: Acrylic polymer

SIZE AND SHAPE: Any size and shape available. Or choose amongst our suggested sizes: 140x200 cm, 170x240 cm, 200x300 cm, 250x350 cm. Round: Ø 120 cm, Ø 240 cm.

NUMBER OF THREADS PER STITCH: 4

PILE HEIGHT: approx. 40 mm

PILE WEIGHT: approx. 3600 g/m²

TOTAL HEIGHT: approx. 44 mm

TOTAL WEIGHT: approx. 4500 g/m²



Burning classification:
(EN 13501-1) Cfl-s1, Cfl-s1 with flame retardant
Conforms with requirements in Green Label Plus



ENVIRONMENT AND SOCIAL RESPONSIBILITY

At Kasthall environmental work is a very natural part of what we do and what we stand for – today and for generations to come. Naturally we are certified according to the environmental standard ISO14001, and many of our products bear the symbols of LEED, BASTA etc. These certificates confirm our continuous efforts. All our rugs are made to order in Sweden, using the finest renewable natural materials. Our working environment reflects the creativity and quality that we strive for – in design, materials and manufacture. Read more about our environmental work and philosophy at kasthall.com.

CARE ADVICE HAND TUFTED RUGS

To further extend the lifetime of your rug, Kasthall recommends a regular maintenance so that the rug may retain its shape and appearance. If you have a light, single-colour rug you will need to care for it more often than a darker, patterned rug. Thorough vacuum cleaning is the best, most economical and environmentally friendly cleaning method. Beating or shaking a rug may damage the fibers. Note that it is quite normal for the rug to lose individual fibers when used, these are excess fibres and it does not affect the general quality of the rug. If you want to get rid of excess fibres faster, you can vacuum the rug daily for an initial period.

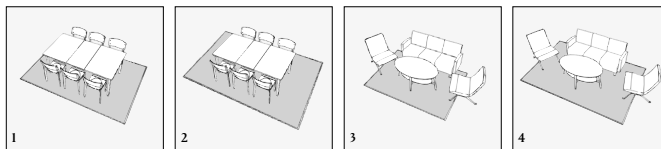
It is most efficient to vacuum the rug one direction at a time. Remember that hand tufted rugs in linen are sensitive to water, so take particular care with the amount of water you use when removing stains.

CLEANING ADVICE

We recommend that the rug is cleaned by a professional cleaner, using the extraction method on a flat surface. The quantity and temperature of the water will depend on the material and pile length. Good ventilation during the drying process is essential. Shrinkage will be about 3–5%. Kasthall's rugs are not to be machine-washed or dry-cleaned. At www.kasthall.com you can read more about our materials, how to look after your rug and our stain guide.

CHOOSING A RUG

Choose the characteristics of the rug, its colour and design to suit the space in which it will be laid. If it is to be laid in a hall, for example, you may choose a type of rug that is more resistant to wear, and a colour that is a little darker and dirt-tolerant. Use a rug as a means of bringing together the rest of the interior. Decide whether you want to place a sofa on the rug or at its edge. If a rug is to be placed underneath a dining table, add at least 60 cm all round the table to allow space for pulling out the chairs. Hand tufted rugs are suitable for creating cosy environments with warm acoustics. Depending on the quality, hand tufted rugs can work equally well in domestic settings and public spaces. Ideal for use in living rooms, bedrooms and in lounge environments and hotel rooms.



Examples of commonly used rug sizes:

1. Dining table with 6 chairs: rug size 200 x 300 cm
2. Dining table with 6 chairs: rug size 250 x 350 cm
3. Three-seat sofa with armchairs: rug size 170 x 240 cm
4. Three-seat sofa with armchairs: rug size 200 x 300 cm

OTHER INFORMATION

- Depending on the materials used and the rug-making process, dimensions may vary by up to 2% so please state maximum or minimum dimensions when placing your order.
- Note that all rugs from Kasthall are made from natural materials. Variations in colour and texture can therefore arise between batches of yarn and dye baths.

NEW COLOURS:



Coconut Crisp 811



Icy Caramel 211



Mystery Blueberry 212



Pineapple Swirl 400



Menthol 330



Violet 621



Raspberry Swirl 100



Toffee 810



Apple Sour 310



Salmiak 330




Liquorice 310



TEKLA

Design GUNILLA LAGERHEM ULLBERG
Hand tufted rug in pure wool and linen



Rug 170 x 240 cm, Coconut Crisp 811




Rug 170 x 240 cm, Pineapple Swirl 400

Showrooms in MILAN | NEW YORK | STOCKHOLM | GOTHENBURG

KASTHALL HQ SWEDEN
Phone +46 320 20 59 00, Fax +46 320 20 59 01
Fritslavägen 42, Box 254, SE-511 23 Kinna, Sweden
info@kasthall.se

For the latest updates of our collection, please visit www.kasthall.com
All the designs shown here are protected under law. Kasthall have the property rights and distribution rights worldwide. Copying will be prosecuted.





Skötselråd: VÄVDA MATTOR

För att ytterligare förlänga mattans hållbarhet och se till att den behåller form och utseende, rekommenderar Kasthall regelbunden skötsel. En ljus, enfärgad matta behöver mer skötsel än en mörk, mönstrad. Att piska eller skaka mattan kan leda till bristningar i varpen, därför rekommenderar vi att du dammsuger och vädrar mattan istället. Använd gärna ett mattunderlägg så ökar du mattans livslängd och du får en matta som ligger still på alla typer av golv.

Dammsug ofta

Noggrann dammsugning är den lättaste och mest miljövänliga rengöringsmetoden. Det är också den mest ekonomiska. När du dammsuger regelbundet får du bort all lös smuts och allt löst damm.

Rotera mattan

För att få jämn exponering och slitage rekommenderar vi att mattan roteras med jämna mellanrum.

Ta bort fläckar

Det bästa är att ta bort fläcken direkt. Torra fläckar är bäst att skrapa av. Börja från kanten av fläcken och skrapa mot mitten. Ta försiktigt så att fibrerna inte skadas.

Våta fläckar tar du bort genom att lägga hushållspapper på fläcken. Ta sedan ljummet vatten på en trasa eller svamp. Fukta fläcken, sug upp och gör om samma sak tills fläcken är borta. Var försiktig så att mattan inte blir för fuktig då den kan krympa och förlora formen. Gnid inte på fläcken eftersom det då blir svårare att ta bort den. Dessutom kan det skada fibrerna.

Till fettfläckar och andra svåra fläckar kan du använda ph-neutrala rengöringsmedel utan blekmedel. Ta bort allt rengöringsmedel ordentligt efteråt så att fibrerna återfår sina naturliga egenskaper. Kvarlämnat rengöringsmedel kan orsaka allergier.

Läs Kasthalls fläcknyckel om du vill du veta mer om hur du tar bort olika typer av fläckar.

Tvätta hos fackman

Vi rekommenderar tvättning enligt extraktionsmetoden utförd av en professionell tvättare på plant underlag. Vattenmängd och temperatur skall anpassas till mattans material. Det är också viktigt med bra ventilation vid torkningen. Krympmånen är ca 3–5%. Kasthalls mattor får ej maskin- eller kemtvättas.

Flamskyddade mattor

Mattor kan på kundens begäran impregneras med ett flamskyddsmedel för att klara specifika krav på brand. När mattan impregnerats med flamskyddsmedel kan den inte tvättas med vatten eftersom den flamskyddande effekten då försvinner. Om mattan tvättas med vatten måste den återimpregneras för att bibehålla sin flamskyddande effekt.

För kontakt och instruktion kring återimpregnering kontakta din lokala Kasthallrepresentant eller info@kasthall.se.

Kontakta oss om du är osäker på hur du ska gå tillväga eller om du har några frågor.

KASTHALLMATTOR & GOLV

Box 254, Fritslavägen 42
511 23 Kinna
Tel: +46 320 20 59 00
info@kasthall.se
www.kasthall.se



FLÄCKNYCKEL

Nedan finner du information om olika typer av fläckar med rekommendationer på hur du kan ta bort dem. Var alltid varsam med vattenmängden och tänk på att våra handtuftade mattor i lin är extra känsliga för vatten. Om du är osäker på hur du ska gå tillväga eller har några frågor om skötseln, specifika fläckborttagningsmedel eller liknande – kontakta oss så ser vi till att du får experthjälp.

TYP AV FLÄCK:

Alla fetthaltiga produkter tex. asfalt, färgkriter, grädde, läppstift, matfett, olja, skokräm och sot

Åtgärd / Gör så här:

1. Skrapa bort så mycket som möjligt av fläcken med kniv, sked eller liknande.
2. Ta på fläckborttagningsmedel och låt verka några minuter. Tänk på att använda ett fläckborttagningsmedel som inte skadar eller missfärgar fibrerna.
3. Skrapa loss skum och smuts. Upprepa flera gånger tills fläcken är så gott som borta.
4. Ta sedan ljummet vatten på en trasa eller svamp och fukta fläcken, sug upp och upprepa behandlingen tills fläcken är borta.

Tvätta hos fackman

Vi rekommenderar tvättning enligt extraktionsmetoden utförd av en professionell tvättare på plant underlag. Vattenmängd och temperatur skall anpassas till mattans material och lughöjd. Det är också viktigt med bra ventilation vid torkningen. Krympmänen är ca 3–5%. Kasthalls mattor får ej maskin- eller kemtvättas.

TYP AV FLÄCK:

Blod, choklad, Coca-Cola, frukt, glass, juice, kaffe, kräkningar, rödvin, saft, urin, ägg och öl

Åtgärd / Gör så här:

1. Sug upp vätska med ofärgat hushållspapper.
2. Späd ut resterna av fläcken med en liten mängd ljummet vatten (blod och ägg = kallt vatten). Sug upp, upprepa och låt torka.
3. Ta bort eventuella rester med hjälp av en vit trasa. Fukta med en blandning av ljummet vatten och lite ph-neutralt diskmedel (t ex Yes). Efterbehandla med rent vatten och sug upp.

TYP AV FLÄCK:

Stearin och tuggummi

Åtgärd / Gör så här:

1. Skrapa upp så mycket som möjligt av fläcken med hjälp av en kniv, sked eller liknande, utan att skada fibrerna. Dammsug sedan runt fläcken.
2. Kyl ned fläcken med isbitar. Vi rekommenderar att du använder ett specialmedel för tuggummi-fläckar.
3. Skrapa bort.

KASTHALLMATTOR & GOLV

Box 254, Fritslavägen 42
511 23 Kinna
Tel: +46 320 20 59 00
info@kasthall.se
www.kasthall.se